



Домашнее задание
Дикие животные
наших лесов



Задание 11. Упражнения для пальчиков.

Зайчик

Зайка серый скачет ловко.
В лапках у него морковка.
(Локтем опереться на стол,
указательный и средний пальцы
развести в стороны, остальные
сжать в кулачок).



Зайка и ушки


Ушки длинные у зайки,
Из кустов они торчат.
Он и прыгает, и скачет,
Веселит своих зайчат.
(Пальчики в кулачок. Выставить вверх указатель-
ный и средний пальцы. Ими шевелить в стороны
и вперед).

Задание 12. Составить описательный рассказ о диком животном нашего леса (по выбору) по плану: Название. Где живет? Жилище. Внешний вид.



Чем питается?
Детеныши.

Задание 13. Вырезать картинки с изображением зверей наших лесов и вклеить их в альбом.



Задание 7. Дидактическая игра «Про кого можно сказать ...»
(подобрать существительное к глаголу)
• охотится – ..., крадется – ...,
воет – ..., кусается – ..., пугается –
..., скачет – ..., переваливается –
..., хитрит – ..., выслеживает – ...

Задание 8. Дидактическая игра «Кто где живет?»
(употребление именительного падежа существительных).

• В норе живет (кто?) – лиса. В берлоге – ...
В дупле – ...

Задание 9. Дидактическая игра «Кому что дадим?»
(употребление дательного падежа существительных).

• Мясо – волку, малину – ..., мед – ..., морковку – ...,
яблоко – ..., орехи – ..., грибы –

Задание 10. Дидактическая игра «Охотник»
(употребление родительного падежа существительных).

Охотник поймал в лесу (кого?) – ...



Задание 3. Дидактическая игра «Угадай, кто это?»
(подобрать существительные к прилагательным).

• Бурый, косялапый, неуклюжий —
Серый, зубастый, страшный —
Хитрая, пушистая, рыжая —
Маленький, длинноухий, пугливый —
Серый — ... , косялапый — ... ,
хитрая — ... , колючий —



Задание 4. Дидактическая игра «У кого — кто?» (упражнение в словообразовании):

• у медведя — медвежонок, у волка — ... ,
у лисы — ... ; у медведя — медвежата, у волка —

Задание 5. Дидактическая игра «Назови семью»
(упражнение в словообразовании):

• папа — медведь, мама — медведица, детеныш (и)
— медвежонок (медвежата); папа — волк... ,
папа — заяц — ... ; папа — еж... ; папа — лис... .



Задание 6. Дидактическая игра «Назови маму»

(употребление родительного падежа существительных):

• медвежонок у медведицы,
лисенок у

Задание 1. Родителям рекомендуется:

- рассмотреть с ребенком иллюстрации с изображением зверей наших лесов – зайца, белки, волка, медведя, ежа и лисы; отметить их внешние признаки;

- рассказать о том, где они живут, чем питаются; закрепить в словарном запасе ребенка названия зверей и их детенышей;

- в качестве экскурсии посетить зоопарк.



Задание 2. Отгадать загадки
(выучить по выбору).

• Я, сознаюсь, виновата: я хитра и плутовата.
Я в курятник вечером часто бегаю тайком.

(Лиса)

• Под соснами, под елками живет клубок с иголками.

(Еж)

• Быстрый маленький зверек по деревьям скок-поскок. (Белка)

• Серый байковый зверюшка, косоглазый длинноушка.

Ну-ка, кто он, угадай и морковку ему дай. (Зяец)

• Кто зимой холодной ходит злой голодный? (Волк)

