

СОГЛАСОВАНО
Заместитель главы Администрации
Города Волгодонска по социальному развитию


С. М. Любова
« 31.08.2020 г. »

СОГЛАСОВАНО
Начальник
Управления образования г. Волгодонска


Т. А. Самсонок
« 31.08.2020 г. »

ОЗНАКОМЛЕН
Начальник ОГИБДД МУ МВД России «Волгодонское»
капитан полиции


В. А. Востриков
« 31.08.2020 г. »

УТВЕРЖДАЮ
Заведующий
МБДОУ ДС «Лазорики»
г. Волгодонска


Е. В. Воропаева
« 31.08.2020 г. »

П А С П О Р Т

дорожной безопасности образовательного учреждения
на 2020-2021 учебный год

муниципальное бюджетное дошкольное образовательное
учреждение детский сад «Лазорики» г. Волгодонска

(наименование образовательного учреждения)

г. Волгодонск
2020

Оглавление

I.	Общие сведения	3
II.	Приложение к паспорту методических и нормативных документов	6
1.	Памятка для администрации образовательного учреждения	6
2.	Положение о комиссии «За безопасность движения в детском саду»	7
3.	План работы по профилактике детского дорожно-транспортного травматизма в МБДОУ ДС «Лазорики» г.Волгодонска на 2020-2021 учебный год	9
4.	Инструкция педагогу, ответственному за организацию в дошкольном учреждении работы по профилактике детского дорожно-транспортного травматизма	13
5.	Положение об отряде Юных Помощников Инспекторов Движения (ЮПИД)	14
6.	План работы ЮПИД в МБДОУ ДС «Лазорики» г.Волгодонска на 2020 -2021 учебный год	16
7.	Уголки по Правилам дорожного движения в группах МБДОУ ДС «Лазорики» г.Волгодонска	17
8.	Уголок по ОБДД в холле МБДОУ ДС «Лазорики» г.Волгодонска	18
9.	Положение о родительском патруле МБДОУ ДС «Лазорики» г.Волгодонска	20
10.	План - график выхода родительского патруля МБДОУ ДС «Лазорики» г.Волгодонска на 2020 -2021 учебный год	25
11.	Информационные данные о фактах ДТП и принятых по ним оперативных мерах	26
12.	Приказ о закреплении ответственных на 2020 – 2021 учебный год по ПДД и создании комиссии «За безопасность дорожного движения в детском саду»	27
13.	Приказ о создании инициативной группы «Родительский патруль» в МБДОУ ДС «Лазорики» г.Волгодонска	28
14.	План-схема «Безопасный путь в детский сад «Лазорики»	29
15.	Пути движения транспортных средств к местам разгрузки/погрузки и рекомендуемые безопасные пути передвижения детей по территории образовательной организации	30

I. Общие сведения

Наименование ОУ: муниципальное бюджетное дошкольное образовательное учреждение детский сад «Лазорики» г.Волгодонска (МБДОУ ДС «Лазорики» г.Волгодонска).

Юридический адрес:347360, Ростовская область, г.Волгодонск, ул.Гагарина, д.91

Фактический адрес: 347360, Ростовская область, г.Волгодонск, ул.Гагарина, д.91

Телефон:8 (8639) 21-40-20

Адрес электронной почты:lazoriki2016@yandex.ru

Адрес официального сайта:<http://www.dslazoriki.ru/>

Заведующий МБДОУ ДС «Лазорики» г.Волгодонска: Елена Васильевна Воропаева, 89185635168

Старший воспитатель МБДОУ ДС «Лазорики» г.Волгодонска: Ксения Сергеевна Тырышкина, 89885464986

Ответственный за работу по профилактике БДД в МБДОУ ДС «Лазорики» г.Волгодонска: воспитатель Ясинская Оксана Владимировна, 89181459221

Ответственное лицо за мероприятия по профилактике детского дорожно-транспортного травматизма от муниципального органа управления образованием: ведущий методист отдела дополнительного и информационно-методического сопровождения образовательных учреждений Управления образования г.Волгодонска Шелехова Светлана Владимировна, тел.: (8639) 24-90-77.

Ответственное лицо за мероприятия по профилактике детского дорожно-транспортного травматизма от подразделения Госавтоинспекции: старший инспектор по пропаганде безопасности дорожного движения отдела ГИБДД межмуниципального управления МВД России «Волгодонское» Юшина Т.П., тел.: (8639) 25-75-91.

Руководители (ответственные работники) дорожно-эксплуатационных организаций, осуществляющих содержание улично-дорожной сети и технических средств организаций дорожного движения: директор МКУ «Департамент строительства и городского хозяйства» г.Волгодонска Бубен Александр Иванович, тел.: (8639) 25-28-07.

Руководитель ЮПИД: Ясинская Оксана Владимировна.

Количество отрядов ЮПИД:1 отряд.

Количество детей в отрядах ЮПИД:10 человек.

Количество выступлений ЮПИД:1 раз в месяц.

Количество воспитанников в ДОУ: 326 человек.

Наличие уголка по БД (место расположения):347360, Ростовская область, г.Волгодонск, ул.Гагарина, д.91, МБДОУ ДС «Лазорики» г.Волгодонска в групповых помещениях, в фойе, в классе по ОБДД.

Наличие уголка по ОБДД (место расположения, характеристики):347360, Ростовская область, г.Волгодонск, ул.Гагарина, д.91, МБДОУ ДС «Лазорики» г.Волгодонска второй этаж, холл, в наличии: переносные знаки, светофоры, мобильный автогородок,

парковка, стенд ПДД, компьютеры – 4 шт., жилеты ПДД, напольное покрытие с изображением дороги, шкаф «Светофор».

Наличие автобуса в ОУ: отсутствует.

Как проводится обучение по БДД:НОД, беседы, игры, развлечения, праздники, досуги, встречи с сотрудниками ОГИБДД МУ МВД России «Волгодонское», флэшмоб, автодискотека, просмотр презентаций, мультфильмов, обучающих видеороликов, театрализованные представления, инструктажи, конкурсы, городские акции.

Проведение ежедневных пятиминуток-напоминаний по БДД:в режимных моментах.

В каких группах проводятся занятия по БДД: во всех возрастных группах.

Время посещения в ДОУ: Понедельник – пятница с 06³⁰ до 18³⁰, суббота, воскресенье – выходной.

Методическое обеспечение:

1. Авдеева Н.Н., Князева Н.Л., Стеркина Р.Б. Безопасность: Учебно-методическое пособие по основам безопасности жизнедеятельности детей старшего дошкольного возраста. - СПб. : ООО «ИЗДАТЕЛЬСТВО «ДЕТСТВО-ПРЕСС», 2017. - 144 с.
2. Агурицева Е.А., Баландина Л.А. Комплексная безопасность в дошкольной образовательной организации. Информационно-методическое обеспечение: Практическое пособие./Под ред. А.К. Сундуковой. – М.: ИД «Цветной мир», 2014. – 232 с.
3. «Время безопасности: ПДД. Интеграция. ЮПИД. ЮИД». -г.Ростов-на-Дону,/Цифровая типография «Арт и шок» /ИП Сапожников Г.Г., 2017-118 с.
4. Данилова Т.И. Программа «Светофор». Обучение детей дошкольного возраста Правилам дорожного движения. - СПб. : ООО «Издательство «ДЕТСТВО-ПРЕСС», 2016. - 208 с.
5. Мы за безопасное движение!/ Н.В.Ковалева. – Ростов н/Д: Феникс, 2015. – 192с.
6. ПДД в детском саду: развивающая среда и методика по ознакомлению детей с ПДД, перспективное планирование, конспекты занятий/ Н.В. Елжова.- Изд. Зе.–Ростов н/Д: Феникс, 2013.- 173 с.- (Сердце отдаю детям).
7. К.Ю.Белая Формирование основ безопасности у дошкольников. Для занятий с детьми 2-7 лет. – М.: МОЗАИКА-СИНТЕЗ, 2016. – 64 с.
8. Ковалько В.И. Игровой модульный курс по ПДД, или Школьник вышел на улицу: 1-4 классы. – М.: ВАКО, 2008. – 192 с. – (Мастерская учителя).
9. Тимофеева Л.Л., Королева Н.И. Формирование культуры безопасности. Взаимодействие семьи и ДОО. - СПб. : ООО «ИЗДАТЕЛЬСТВО «ДЕТСТВО-ПРЕСС», 2015. - 176 с.
10. Шорыгина Т.А. Беседы о правилах дорожного движения с детьми 5-8 лет. – М.: ТЦ Сфера, 2009. – 80 с. (Вместе с детьми).

11. Волкова Е.А. Где живут опасности? Сценарии праздников, развлечений, досугов на тему охраны безопасности жизни и здоровья детей / Е.А.Волкова. – Ростов н/Д: Феникс, 2011. – 249, (1) с. – (Школа развития).
12. Всероссийская газета. Добрая Дорога Детства.
13. Правила дорожного движения. Подготовительная группа. Занимательные материалы.-Изд. 2-е, переработанное./ Автор сост. Л.Б.Поддубная.- Волгоград: ИТД «Корифей».-96с.
14. К.Ю.Белая «Основы безопасности» комплекты для оформления родительских уголков в ДОО.

Наглядные пособия:

1. Правила дорожного движения.
2. Дорожные знаки.
3. Правила перехода через улицу.
4. Дорожная азбука.
5. Правила дорожного движения. Будьте осторожны на дороге!
6. Дорожные знаки. Для безопасности на дороге нужно знать эти знаки!
7. Обучающие карточки. Правила дорожного движения. Уроки для самых маленьких.
8. И.Ю. Бордачева «Безопасность на дороге» плакаты для оформления родительского уголка в ДОУ.
9. «Воспитание законопослушного пешехода» комплект дорожных знаков, 2018 год.

Экстренные оперативные службы города

Наименование службы (предприятия)	№ телефона АТС	№ сотового телефона
Экстренные оперативные службы города		
Служба пожарной охраны	01, 25-51-20	101
Служба полиции	02, 29-02-02	102
Служба скорой медицинской помощи	03, 22-52-03	103
Аварийная служба газовой сети	04, 22-48-05	104
Служба «Антитеррор»	22-09-09	-

(отдел УФСБ в г.Волгодонске)	25-51-11	
Служба реагирования в чрезвычайных ситуациях (ЕДДС города)	26-15-83 22-67-51	112 8-928-960-15-99

II. Приложение к паспорту методических и нормативных документов

1. Памятка для администрации образовательного учреждения

При планировании мероприятий должны быть предусмотрены:

1. Работа с субъектами воспитательного процесса: преподавателями ОБЖ, классными руководителями, воспитателями ГПД, педагогами дополнительного образования, руководителями отрядов ЮПИД по оказанию им методической помощи в проведении разнообразных форм проведения мероприятий по изучению Правил дорожного движения.

2. Активизация работы по предупреждению несчастных случаев с детьми на улице, организация работы отряда ЮИД по разъяснению среди школьников Правил поведения в общественных местах и предупреждению нарушений Правил дорожного движения.

3. Создание и оборудование уголков (кабинетов) по безопасности движения, изготовление стендов, макетов улиц, перекрестков, светофоров, разработка методических, дидактических материалов и пособий для занятий со школьниками.

4. Создание специальных площадок (атрибутов для занятий в помещении) для практических занятий по Правилам дорожного движения.

5. Включение в программу по дополнительному образованию работы творческого объединения учащихся по изучению ПДД.

6. Работа с родителями по разъяснению Правил дорожного движения, проведение разных форм: собрания, конференции, совместные игровые программы, выставки-конкурсы творческих работ (рисунки, поделки).

7. Пропаганда Правил дорожного движения через печать, телевидение, видеофильмы, участие в районных и областных творческих конкурсах (рисунки, плакаты, сочинения, совместные работы детей и родителей, конспекты тематических уроков и занятий; методических разработок по проведению игровых программ, викторин, игр и др.). Оформление методической копилки по организации и проведению месячника «Внимание, дети!». Постоянный контакт администрации образовательного учреждения с инспектором отдела ГИБДД МУ МВД России «Волгодонское» необходимое

условие плодотворной работы по изучению Правил дорожного движения и профилактики детского дорожно-транспортного травматизма.

УТВЕРЖДАЮ
Заведующий
МБДОУ ДС «Лазорики»
г.Волгодонска
_____ Е.В.Воропаева
«__» _____ 2020 г.

2. Положение о комиссии «За безопасность движения в детском саду»

1. Общие положения

1.1. Настоящее Положение разработано для МБДОУ ДС «Лазорики» г.Волгодонска (далее - ДОУ) в соответствии с Законом РФ об образовании (ст. 44), Положением об общем родительском собрании ДОУ.

1.2. Положение о комиссии «За безопасность движения» принимается на педагогическом совете.

1.3. Комиссия создается на основании приказа заведующего.

1.4. Численный состав Комиссии ДОУ от 3 до 7 человек.

1.5. В состав комиссии «За безопасность движения» могут быть входить педагоги, родители. Комиссия «За безопасность дорожного движения МБДОУ» избирается сроком на один год.

1.6. Комиссию «За безопасность движения» возглавляет председатель.

1.7. В своей работе комиссия «За безопасность движения» руководствуется теми же законами, что и Совет образовательного учреждения, и настоящим Положением.

2. Основные задачи и функции

2.1. Совершенствование условий учебно-воспитательного процесса:

- защита интересов воспитанников и их родителей;
- совершенствование учебно-материальной базы;
- помощь педагогическому коллективу в проведении тематических мероприятий по ПДД;
- помощь в организации проведения акций по профилактике ДДТТ.

2.2. Оказание помощи администрации образовательного учреждения:

- в организации и проведении общих родительских собраний (по вопросам предупреждения детского дорожно-транспортного травматизма);

- в привлечении родителей-профессионалов (водителей, сотрудников ГИБДД и т.д.) к проведению тематических лекций, бесед и экскурсий;
- в решении вопросов организации дорожного движения в микрорайоне образовательного учреждения;

3. Права комиссии «За безопасность движения» МБДОУ и организация работы

Комиссия «За безопасность движения» имеет право:

3.1. Обращаться с запросами и предложениями к администрации образовательного учреждения и органам самоуправления и получать информацию о принятых мерах.

3.2. Получать достоверную информацию о решениях, которые принимают администрация, касающихся жизни и деятельности всего образовательного учреждения.

3.3. Обсуждать локальные акты образовательного учреждения.

3.6. Посылать благодарственные письма родителям воспитанников за хорошее воспитание ребенка, за активную помощь в проведении массовых мероприятий по ПДД.

3.7. Комиссия вправе поставить вопрос об отзыве из состава и замене членов комиссии, которые не принимают участие в её работе.

3.8. Комиссия «За безопасность движения» принимает годовой план работы по предупреждению детского дорожно-транспортного травматизма, который утверждается заведующим образовательного учреждения.

3.9. Комиссия проводит свои заседания в соответствии с годовым планом работы, но не реже одного раза в квартал.

3.12. Решения считаются правомочными, если на заседании присутствовало не менее половины членов комиссии.

3.13. Решения принимаются открытым голосованием простым большинством голосов.

3.14. Председатель комиссии отчитывается о работе комиссии перед общим родительским собранием и Советом образовательного учреждения.

4. Делопроизводство

4.1. Комиссия «За безопасность движения» ведет протоколы своих заседаний. Протоколы пишет секретарь, избранный комиссией.

4.2. Протоколы записываются в книге протоколов комиссии. Каждый протокол подписывается председателем комиссии и секретарём.

4.3. Протоколы хранятся в делах образовательного учреждения.

УТВЕРЖДАЮ
 Заведующий
 МБДОУ ДС «Лазорики»
 г.Волгодонска
 _____ Е.В.Воропаева
 «__» _____ 2020 г.

3. План работы по профилактике детского дорожно-транспортного травматизма в МБДОУ ДС «Лазорики» г.Волгодонска на 2020-2021 учебный год

Содержание работы	Срок исполнения	Ответственный
Организационно-методическая работа		
Изучение нормативно – правовых документов. Проведение семинаров, заседаний педагогического Совета, педагогических часов, производственных совещание по проблеме. Разработка комплексно- тематического планирования по образовательной области «Безопасность». Анализ деятельности педагогов, контроль за реализацией планов. Обновление информационного стенда по БДД.	В течение года	Старший воспитатель
Разработка паспорта дорожной безопасности. Разработка плана-схемы «Безопасный путь в детский сад «Лазорики». Разработка плана-схемы «Пути движения транспортных средств к местам разгрузки/погрузки и рекомендуемые безопасные пути передвижения детей по территории образовательной организации.	Июль, 2020	Старший воспитатель
Составление плана работы по профилактике безопасности дорожного движения в ДОУ на год.	Июль, 2020	Старший воспитатель
Консультация «Организация работы с детьми по предупреждению дорожно-транспортного травматизма».	Август, 2020	Старший воспитатель
Оформление уголков безопасности дорожного движения в ДОУ (группах).	Август, 2020	Старший воспитатель, воспитатели групп

Разработка перспективных планов работы по ПДД в группах.	Август, 2020	Воспитатели групп
Пополнение методического и дидактического комплекта по ПДД: <ul style="list-style-type: none"> • создание фонда детской литературы о дорожной азбуке; • приобретение методической литературы по ПДД; • разработка сценариев развлечений для детей по безопасности дорожного движения; • обновление наглядного и демонстрационного материала для обучения детей правилам дорожного движения; • создание презентаций по ПДД для занятий с дошкольниками; • приобретение плакатов по ПДД. 	В течение года	Ст. воспитатель, воспитатели групп, узкие специалисты
Контроль организации работы с детьми по изучению правил дорожного движения	Октябрь, апрель	Заведующий, старший воспитатель
Проверка знаний детей по ПДД	Сентябрь, апрель	Старший воспитатель, воспитатели групп
Участие в городских конкурсах по ПДД	В течение года	Старший воспитатель, воспитатели групп
Подготовка и проведение развлечений по ознакомлению с правилами дорожного движения	По плану воспитателей	Муз. руководители, воспитатели групп
Работа с детьми		
Минутки «Безопасного поведения» - короткие беседы с детьми, обсуждением ситуаций, возникающих на дороге.	Ежедневно	Воспитатели групп

<p>Развлечения для детей:</p> <ul style="list-style-type: none"> - «Светофор мой друг» (младшие группы) - «Незнайка на дороге» (средние группы) - «Путешествие в страну дорожных знаков» (старшие группы) - «Дорожная Азбука» (подготовительные группы) 	<p>Октябрь, Декабрь, Февраль, Март</p>	<p>Воспитатели групп, музыкальные руководители</p>
<p>Организация и проведение игр по ПДД в группах.</p>	<p>Ежемесячно</p>	<p>Воспитатели групп</p>
<p>Выставка детских работ и рисунков по теме: «Правила дорожного движения наши лучшие друзья!».</p>	<p>Март, 2021</p>	<p>Воспитатели групп</p>
<ul style="list-style-type: none"> - Обыгрывание ситуаций на дороге "Как я перехожу улицу с мамой, правила поведения в транспорте" - Сюжетно-ролевые игры: «Путешествие по улицам города», «Мы по улице идём», «Водители и пешеходы», «Ребенок - пассажир», «Улицы и светофор». 	<p>В течение года, в течение года</p>	<p>Воспитатели групп</p>
<p>Беседы по ПДД с детьми:</p> <ul style="list-style-type: none"> - «Что ты знаешь об улице?» - «Правила поведения на дороге» - «Моя улица» - «Дорожные знаки, светофор – помощники на дороге» - «Будь внимателен!» - «Дорожные происшествия» - «Специальный транспорт» - «Дорога не место для игр» - «Правила поведения в транспорте». 	<p>Еженедельно</p>	<p>Воспитатели групп</p>
<p>Чтение художественной литературы по ПДД.</p>	<p>В течение года</p>	<p>Воспитатели групп</p>
<p>Чтение и заучивание стихотворений по ПДД.</p>	<p>В течение года</p>	<p>Воспитатели групп</p>
<p>Просмотр видео и CD-дисков, презентаций, мультфильмов на тематику ПДД.</p>	<p>В течение года</p>	<p>Воспитатели групп</p>
<p>Организация НОД по ПДД в группах.</p>	<p>В течение года</p>	<p>Воспитатели групп</p>
<p>Работа с родителями</p>		
<p>Консультации, беседы по пропаганде правил</p>	<p>В течение</p>	<p>Воспитатели</p>

<p>дорожного движения, правил перевозки детей в автомобиле:</p> <ul style="list-style-type: none"> - «Как привить навыки ребенку навыки безопасного поведения на улице» - «Будьте вежливы – правила поведения в общественном транспорте» - «Что должны знать родители, находясь с ребенком на улице» - «Правила перевозки детей в автомобиле» - «Чтобы не случилось беды! – меры предупреждения детского травматизма» - «Ребёнок и улица» 	года	групп
Инструктаж по соблюдению ПДД	В течение года	Воспитатели групп
<p>Оформление папок-передвижек</p> <ul style="list-style-type: none"> • «Будьте внимательны на улице» • «Выполняем правила дорожного движения» • «Внимание – дети!» • «Безопасность наших детей» 	В течение года	Воспитатели групп
Выпуск памяток для родителей по соблюдению ПДД в разное время года.	В течение года	Воспитатели групп
Участие родителей в подготовке и проведении развлечений для детей, конкурсе рисунков.	В течение года	Старший воспитатель, воспитатели групп
Выставка творческих работ по ПДД «Мой безопасный путь в детский сад».	Апрель 2021	Дети и родители воспитанников, воспитатели групп
Межведомственные связи		
Встречи с сотрудниками ОГИБДД МУ МВД России «Волгодонское».	В течение года	Заведующий, старший воспитатель

4. Инструкция педагогу, ответственному за организацию в дошкольном учреждении работы по профилактике детского дорожно-транспортного травматизма

Педагог, ответственный за организацию профилактики ДДТТ, назначается приказом заведующего дошкольного учреждения перед началом учебного года. Это может быть старший воспитатель, руководитель отряда (кружка) ЮПИД или любой педагог (на усмотрение заведующего), владеющий соответствующими знаниями или прошедший курсы повышения квалификации по обучению дошкольников правилам дорожного движения.

Педагог (инструктор по безопасности дорожного движения) руководствуется в своей работе Законом Российской Федерации «О безопасности дорожного движения», «Правилами дорожного движения Российской Федерации» (новая редакция с внесенными дополнениями и изменениями), другими нормативными правовыми актами. Работа осуществляется в тесном контакте с инспектором по пропаганде или сотрудником Госавтоинспекции, закрепленным за данным общеобразовательным учреждением приказом начальника Госавтоинспекции.

В обязанности педагога, ответственного за организацию профилактики ДДТТ, входит следующее.

1. Организация работы дошкольного учреждения по профилактике ДДТТ в соответствии с планами совместной работы Госавтоинспекции и органа управления образованием. План рассматривается на педагогическом совете и утверждается заведующим, а совместные планы проведения профилактических мероприятий – еще и руководителями соответствующих организаций.

2. Осуществление контроля за выполнением учебного плана и программы занятий по ПДД в образовательном процессе.

3. Осуществление постоянного контакта с подразделением пропаганды Госавтоинспекции в:

- организации совместных профилактических мероприятий с воспитанниками и их родителями;
- оформлении «уголка безопасности», кабинета ОБДД;
- обеспечении педагогов методической литературой и наглядными пособиями;
- техническом оборудовании автоплощадки (автогородка);
- ведении наблюдательного дела на дошкольное учреждение.

4. Систематическое информирование педагогического коллектива и родителей о состоянии аварийности: количестве ДТП с участием детей, анализе причин и условий, способствующих возникновению ДТП, сроках проведении профилактических мероприятий, их участниках.

5. Разработка совместно с сотрудником Госавтоинспекции схемы маршрута безопасного передвижения учащихся по территории, прилегающей к общеобразовательному учреждению. Контроль постоянного обновления информации по данной схеме.

6. Организация работы отряда (кружка) ЮИД, участие в написании положений, инструкций по проведению его работы.

УТВЕРЖДАЮ
Заведующий
МБДОУ ДС «Лазорики»
г.Волгодонска
_____ Е.В.Воропаева
« ___ » _____ 2020 г.

5. Положение об отряде Юных Помощников Инспекторов Движения (ЮПИД)

1. Общие положения

Немаловажную роль в системе профилактики детского дорожно-транспортного травматизма играет деятельность отряда ЮПИД. Данная команда организуется в ДОУ из числа воспитанников подготовительных групп в количестве 10 человек. Члены отряда выбираются по желанию детей и согласию родителей. Отряд юных инспекторов движения (ЮПИД) - добровольное детское объединение.

2. Цели и задачи ЮПИД

2.1. Цель создания отряда ЮПИД: формирование у детей углубленных знаний Правил дорожного движения через вовлечение в число активных пропагандистов законопослушного поведения на улицах и дорогах.

2.2 Задачи отряда ЮПИД.

Основными задачами отряда ЮПИД являются:

- изучение правил безопасного поведения на дорогах;
- овладение специальной дорожной терминологией;
- ознакомление с методами и формами пропаганды безопасного дорожного движения;
- формирование и развитие навыков безопасного поведения на дорогах;
- формирование умения предвидеть опасные ситуации на дороге, избегать их, принимать грамотные решения в соответствии с ситуацией;
- развитие организаторских способностей и общей культуры личности;

- объединение детей на основе овладения знаниями и навыками безопасного поведения на дорогах.

3. Структура и организация работы отряда ЮПИД

3.1. Отряд юных инспекторов движения создан из числа детей подготовительной к школе группы.

3.2. Отряд ЮПИД состоит из 10 человек.

3.3. Руководство работой отряда ЮПИД детского сада осуществляется воспитателями в сотрудничестве с инспектором ГИБДД МУ МВД России «Волгодонское» г.Волгодонска.

4. Основные направления работы отряда юных помощников инспекторов движения

4.1. Углубленное изучение правил дорожного движения, овладение методами предупреждения дорожно-транспортного травматизма.

4.2. Проведение массово-разъяснительной работы по пропаганде правил дорожного движения в детских садах среди детей среднего и старшего дошкольного возраста.

4.3. Воспитание у детей дошкольного возраста патриотических чувств на героических, боевых и трудовых традициях полиции, формирование правосознания, гуманного отношения к людям, чувства товарищества.

5. Содержание работы отряда ЮПИД

5.1. Освоение детьми правил безопасного поведения на дорогах через разнообразные мероприятия.

5.2. Информационная деятельность: и создание стендов, стенгазет, агитационных листовок, макетов дорожной атрибутики.

5.3. Пропагандистская деятельность: проведение викторин, игр, экскурсий, соревнований, тематических праздников, кинолекториев, конкурсов с детьми среднего и старшего дошкольного возраста.

5.4. Совместная деятельность с отрядом ЮИД МБОУ СШ №21 по углубленному изучению Правил дорожного движения и профилактике детского дорожно-транспортного травматизма.

6. Обязанности и права юного инспектора движения.

6.1. Юный инспектор движения обязан:

- дорожить честью, званием юного инспектора движения, активно участвовать в делах отряда;

- изучать правила дорожного движения и быть примером в их соблюдении;

- вести разъяснительную работу среди сверстников и детей младшего и среднего дошкольного возраста по изучению правил дорожного движения.

6.2. Юный инспектор движения имеет право:

- участвовать в обсуждении всех вопросов, относящихся к деятельности отряда;
- обращаться за помощью и консультацией по вопросам безопасности дорожного движения и общественного правопорядка к руководителю отряда ЮИД;
- под руководством инспектора ГИБДД МУ МВД России «Волгодонское» и руководителя отряда ЮПИД участвовать в рейдах в целях предотвращения нарушений детьми правил дорожного движения.

УТВЕРЖДАЮ
 Заведующий
 МБДОУ ДС «Лазорики»
 г.Волгодонска
 _____ Е.В.Воропаева
 « ___ » _____ 2020 г.

6. План работы ЮПИД в МБДОУ ДС «Лазорки» г.Волгодонска на 2020 - 2021 учебный год

№ п/п	Мероприятия	Месяц
1.	Оформление плакатов «Безопасность на дороге»	Сентябрь
2.	Выставка детских работ «Знаки своими руками»	Октябрь
3.	Акция «Засветись в темноте, стань заметней на дороге!»	Ноябрь
4.	Театрализация «Как Лунтик изучал правила дорожного движения»	Декабрь
5.	Создание памяток безопасности «Безопасность на каникулах»	Декабрь
6.	Выступление команды ЮПИД «История автотранспорта и безопасности движения»	Январь
7.	Акция для родителей «Внимание, зима!»	Февраль
8.	Выставка рисунков «Дорожные знаки - наши верные друзья»	Март
9.	Викторина «Загадки Светофора»	Апрель
10.	Агитбригада «Дорожная азбука»	Май
11.	Выступление команды ЮПИД на родительском собрании	Май

7. Уголки по Правилам дорожного движения в группах МБДОУ ДС «Лазорики» г.Волгодонска

В группах МБДОУ ДС «Лазорики» г.Волгодонска имеются уголки по ПДД, начиная с групп раннего возраста.

Оборудование уголков по ПДД в группах МБДОУ ДС «Лазорики» г.Волгодонска:

Набор по ПДД (таблицы, знаки, макеты и т. д). При помощи набора создаются различные дорожные ситуации, возникающие на дорогах в процессе движения транспортных средств и пешеходов.

Движение транспорта на прилагаемых в наборе схемах регулируется макетами светофора и фигурками регулировщиков, а также дорожными знаками.

Таблицы (плакаты)

В качестве плоскостных изобразительных пособий при изучении Правил дорожного движения используются таблицы и плакаты, которые периодически выпускаются центральными издательствами и распространяются через торговую сеть. Для сохранности таблицы рекомендуется наклеить на картон и хранить их в плакатницах в горизонтальном положении.

Действующие модели светофора

Имеются модели светофора: трехсекционный, пешеходный светофор.

Набор дорожных знаков

Набор дорожных знаков служит для проведения занятий о теме «Дорожные знаки».

Жезлы регулировщика

Для теоретических и практических занятий, бесед, игр и соревнований педагогам требуются также жезлы регулировщика.

Библиотечка с литературой по безопасности движения

Очень большое значение имеет оформление и размер учебного пособия. Эти пособия используются как педагогами, так и воспитанниками в качестве справочного или иллюстрированного материала на занятиях.

Что касается учебных наглядных пособий по ПДД, то требования к ним должны быть высоки еще и потому, что они должны работать на укрепление доверия к ним, на их высокий авторитет.

Плакат, листовки, брошюры. Настольные игры

Фабриками игрушек выпускаются игры по Правилам дорожного движения, которые рекомендуется использовать на занятиях в младших классах для закрепления знаний по Правилам движения: «Учись вождению», «По городу», «Открой глаза», «За рулем», «Дорожные знаки», «Твои знакомые», «Маленький шофер», «Светофор», «Пешеход», «Автотрасса».

В МБДОУ ДС «Лазорики» г.Волгодонска имеются информационные стенды для вывешивания плакатов, листовок по Правилам дорожного движения, сообщений ГИБДД и отряда ЮПИД.

8. Уголок по ОБДД в холле МБДОУ ДС «Лазорики» г.Волгодонска

1. Общие положения

1.1. Уголок для занятий по обучению безопасности правилам дорожного движения (ОБДД) организуется с целью воспитания у детей дошкольного возраста культуры поведения на улице.

1.2. Уголок для занятий по обучению безопасности правилам дорожного движения предназначен для знакомства детей с правилами дорожного движения и отработки навыков безопасного поведения на дороге.

1.3. Уголок для занятий по правилам дорожного движения является центром сбора педагогической информации по обучению детей азбуке дорожного движения.

2. Задачи, реализуемые на занятиях

2.1. Обеспечить систему работы с детьми дошкольного возраста по обучению правилам безопасного поведения на дороге.

2.2. Обеспечить систему взаимодействия с семьями воспитанников по решению проблемы обучения детей правилам безопасного поведения на дороге.

2.3. Выявлять актуальные проблемы профилактики дорожно – транспортного травматизма, участвовать в проектирование программ их устранения.

2.4. Создавать информационный банк педагогических идей.

2.5. Изучать и анализировать педагогами ДОУ состояние воспитательно-образовательного процесса с детьми по правилам дорожного движения.

2.6. Принимать участие педагогам ДОУ в пополнении предметно-развивающей среды для организации образовательного процесса по обучению ПДД.

3. Организация работы в уголке по ОБДД

3.1. Вся деятельность в уголке по ОБДД возглавляется руководителем.

3.2. Руководитель может выбираться педагогическим советом ДОУ из числа авторитетных, профессионально-подготовленных педагогов или назначается заведующим ДОУ.

Оснащение

- переносные знаки,
- светофоры,
- мобильный автогородок,

- парковка,
- стенд ПДД,
- жилеты ПДД,
- напольное покрытие с изображением дороги,
- шкаф «Светофор».

УТВЕРЖДАЮ
Заведующий
МБДОУ ДС «Лазорики»
г.Волгодонска
_____ Е.В.Воропаева
«__» _____ 2020 г.

9. Положение о родительском патруле МБДОУ ДС «Лазорики» г.Волгодонска

1. Общие положения

1.1. Родительский патруль в МБДОУ ДС «Лазорики» г.Волгодонска (далее - родительский патруль) является общественным органом, создаваемым на добровольной основе по инициативе родительского комитета.

1.2. Родительский патруль создается в МБДОУ ДС «Лазорики» г.Волгодонска (далее - учреждение) из числа родителей (законных представителей), членов семей, из которых дети посещают данное учреждение, выразивших согласие на участие в работе родительского патруля, а так же лиц, ответственных за организацию деятельности по профилактике ДДТТ в ДОУ.

1.3. Работу родительского патруля организует ответственный за работу по профилактике детского ДДТТ в МБДОУ ДС «Лазорики» г.Волгодонска, координирует администрация ДОУ.

1.4. Родительский патруль организует свою работу во взаимодействии с педагогическим коллективом учреждения, родительским комитетом МБДОУ ДС «Лазорики» г.Волгодонска

1.5. Работа родительского патруля осуществляется в соответствии с Федеральным законом от 10.12.1995 N 196-ФЗ (ред. от 28.12.2013) «О безопасности дорожного движения». Родительский патруль в своей работе строго соблюдает нормы закона.

1.6. Администрация ДОУ содействует в организации работы родительского патруля. В Учреждении выделяется место для уголка родительского патруля, где размещаются: Положение и приказ о родительском патруле, график выхода на патрулирование.

2. Цели и задачи родительского патруля

2.1. Цель родительского патруля - привлечь внимание общественности к ужасающим масштабам смертности и травматизма на дорогах, напомнить о необходимости строгого соблюдения правил дорожного движения.

2.2. Задачи родительского патруля:

- Привлечение внимания общественности к проблеме обеспечения безопасности дорожного движения несовершеннолетних.

- Внедрение новых эффективных форм работы с несовершеннолетними по формированию у них навыков безопасного поведения на улицах и дорогах.
- Вовлечение родителей в обучение несовершеннолетних безопасному поведению на дорогах;

3. Организация работы родительского патруля

3.1. Работа Родительского патруля проводится по трём направлениям:

- контроль за использованием несовершеннолетними световозвращающих элементов в одежде;
- контроль за соблюдением правил перевозки детей в салонах легковых автомашин;
- контроль за соблюдением ПДД несовершеннолетними и взрослыми, сопровождающими детей, по пути следования в образовательную организацию и обратно.

3.2. Родительский патруль осуществляет патрулирование закрепленной территории, в период с 7.30 до 08.30. и с 17.00 до 17.30 не реже 1 раза в месяц, в соответствии с графиком.

3.3. Работа Родительского патруля проводится в соответствии с алгоритмом организации деятельности в зависимости от направленности мероприятия (приложение 1 «Контроль за соблюдением ПДД пешеходами и применением световозвращающих элементов», приложение 2 «Контроль за соблюдением правил перевозки детей-пассажиров»).

3.4. Информацию об итогах патрулирования ответственный за организацию работы патруля представляет администрации ДОУ, делая запись в журнале учета рейдов родительского патруля.

3.5. Итоги работы Родительского патруля обсуждаются на заседаниях родительских комитетов и доводятся до сведения родителей на родительских собраниях, а также размещаются на сайте образовательной организации.

4. Функции родительского патруля

4.1. Родительский патруль осуществляет патрулирование в районе образовательной организации.

4.2. Родительским патрулем выявляются причины и условия, способствующие совершению нарушений ПДД несовершеннолетними, взрослыми, сопровождающими детей, а также водителями транспортных средств, осуществляющих перевозку детей-пассажиров.

4.3. Родительским патрулем осуществляется проверка улично-дорожной сети в районе образовательной организации, выявляются недостатки в содержании улично-дорожной сети с последующей передачей информации руководству образовательной организации. Руководитель образовательной организации данную информацию доводит до сведения организации,

обслуживающей улично-дорожную сеть в данном районе в соответствии с Паспортом дорожной безопасности.

4.4. Обеспечение безопасности ребенка-дошкольника, формирование навыков адекватного поведения в различных неожиданных ситуациях с целью предупреждения дорожно-транспортного травматизма.

5. Права Родительского патруля.

5.1. Выявлять несовершеннолетних, совершивших нарушения ПДД.

5.2. Выявлять родителей (законных представителей), оказывающих своим поведением отрицательное влияние на несовершеннолетних, и вносить соответствующие предложения в уполномоченные органы о принятии в отношении них мер.

5.3. Родительский патруль имеет право фиксировать выявленные нарушения ПДД несовершеннолетними участниками дорожного движения, взрослыми, сопровождающими детей, а также водителями транспортных средств с помощью фото- видео- и звукозаписывающей аппаратуры. При этом Родительскому патрулю запрещено размещение в сети Интернет видеозаписей и фотоизображений, сделанных в ходе патрулирования, доступных для просмотра неопределенному кругу лиц, а так же показ посторонним лицам.

5.4. Родительский патруль имеет право проводить беседы с несовершеннолетними, допустившими нарушение ПДД, а также взрослыми участниками дорожного движения, сопровождающими детей и нарушившими ПДД.

6. Документация родительского патруля

6.1. Проведение патрулирования родительского патруля осуществляется в соответствии с графиком проведения рейдов.

6.2. Информация о проведенных выездах родительского патруля отражается в журнале учета рейдов, проведенных родительским патрулем (указываются № п/п, дата и время проведения, тема, Ф.И.О. участников рейда, результаты проведения рейда).

6.3. Информация о результатах проведения рейда родительского патруля оформляется справкой руководителем рейда в течение первого рабочего дня, следующего за днём рейда и направляется руководителю образовательного учреждения.

**Алгоритм
работы Родительского патруля по контролю за соблюдением ПДД
пешеходами и применением световозвращающих элементов.**

1. Первоначально педагоги проводят анализ маршрутов движения детей от дома до образовательной организации и выявляют места, наиболее опасные для перехода проезжей части, отмечают места возле образовательной организации, где существует возможность нарушения ПДД как детьми, так и родителями.

2. На основании данных анализа составляется маршрут патрулирования Родительского патруля в районе образовательной организации.

3. Работа Родительского патруля осуществляется как в местах наиболее частых нарушений ПДД, так и на пешеходных переходах и перекрестках.

4. Из числа родительской общественности образовательной организации выбираются наиболее активные родители, которые вместе с педагогами и другими участниками Родительского патруля (по согласованию) будут патрулировать район образовательной организации.

5. Решение о количестве людей, принимающих участие в работе Родительского патруля, принимает администрация образовательной организации.

6. Администрация образовательной организации заблаговременно оповещает несовершеннолетних и их законных представителей о проведении рейдов Родительского патруля.

7. Участников Родительского патруля необходимо обозначить световозвращающими жилетами, либо другим элементом в одежде, который будет выделять их среди посторонних людей.

8. В назначенную дату и время (желательно за 45 минут до начала занятий) участники Родительского патруля занимают места дислокации и осуществляют надзор за соблюдением ПДД пешеходами, идущими в образовательную организацию.

9. В случае выявления Родительским патрулем нарушения ПДД взрослым пешеходом, сопровождающим несовершеннолетнего в образовательную организацию, Родительский патруль проводит профилактическую беседу с взрослым нарушителем ПДД о недопустимости подобных фактов.

10. Родительский патруль также осуществляет контроль за использованием световозвращающих элементов на одежде несовершеннолетних путем подсчета количества детей, у которых отсутствуют световозвращающие элементы. Эти данные фиксируются и передаются руководству образовательной организации.

11. Администрация образовательной организации обобщает результаты работы Родительского патруля, подсчитывает количество нарушивших ПДД, а также не имеющих световозвращающие элементы.

**Алгоритм
работы Родительского патруля по контролю за применением детских
удерживающих устройств и ремней безопасности водителями транспортных
средств при подвозе несовершеннолетних к образовательной организации.**

1. Первоначально педагоги выявляют места посадки и высадки несовершеннолетних пассажиров при подвозе их к образовательной организации и проводят анализ маршрутов движения детей.

2. На основании данных анализа составляется дислокация мест работы Родительского патруля, которые будут приближены к местам посадки-высадки детей.

3. Из числа родительской общественности образовательной организации выбираются наиболее активные родители, которые вместе с другими участниками Родительского патруля (по согласованию) будут патрулировать район образовательной организации.

4. Решение о количестве людей, принимающих участие в работе Родительского патруля, принимает администрация образовательной организации.

5. Администрация образовательной организации заблаговременно оповещает родителей и законных представителей несовершеннолетних о проведении рейдов Родительского патруля и необходимости использования детских удерживающих устройств в соответствии с весом ребенка и ремней безопасности.

6. Участники Родительского патруля заблаговременно должны изучить требования, предъявляемые к водителям транспортных средств при перевозке детей-пассажиров, изложенные в пункте 22.9 ПДД РФ.

7. Участников Родительского патруля необходимо обозначить световозвращающими жилетами, либо другим элементом в одежде, который будет выделять их среди посторонних людей.

8. В назначенную дату и время (желательно за 45 минут до начала занятий) участники Родительского патруля занимают места дислокации и осуществляют надзор за соблюдением ПДД водителями транспортных средств, осуществляющих подвоз детей к образовательной организации.

9. После полной остановки транспортного средства для высадки пассажиров представители Родительского патруля приближаются к автомобилю и просят разрешения посмотреть, как перевозится ребенок.

10. При нарушении требований пункта 22.9 ПДД РФ Родительский патруль проводит профилактическую беседу с водителем транспортного средства о правилах перевозки детей-пассажиров и вручает раздаточные материалы с указанием видов и типов детских удерживающих устройств, способов их крепления, разъяснением административной ответственности, предусмотренной ч.3 ст. 12.23 КоАП РФ.

11. Родительский патруль фиксирует и передает руководству образовательной организации итоги работы по окончании рейдового мероприятия.

12. Администрация образовательной организации обобщает результаты работы Родительского патруля.

УТВЕРЖДАЮ
 Заведующий
 МБДОУ ДС «Лазорики»
 г.Волгодонска
 _____ Е.В.Воропаева
 «__» _____ 2020 г.

10.План - график выхода родительского патруля МБДОУ ДС «Лазорики» г.Волгодонска на 2020 -2021 учебный год

№ п/п	Дата	Маршрут	Состав родительского патруля
1	Сентябрь	Территория, прилегающая к ДОУ Акция «Детское кресло – спасённая жизнь»	Ясинская О.В. - воспитатель Веселова Т.А. - родитель Рыганцева Н.А. - родитель
2	Октябрь	Регулируемый пешеходный переход на пересечении улиц Гагарина и Индустриальная	Ясинская О.В. - воспитатель Веселова Т.А. - родитель Рыганцева Н.А. - родитель
3	Ноябрь	Подъездные пути к ДОУ	Ясинская О.В. - воспитатель Веселова Т.А. - родитель Рыганцева Н.А. - родитель
4	Декабрь	Территория, прилегающая к ДОУ Акция «Засветись в темноте – стань заметней на дороге!»	Ясинская О.В. - воспитатель Веселова Т.А. - родитель Рыганцева Н.А. - родитель
5	Январь	Регулируемый пешеходный переход на пересечении улиц Гагарина и Индустриальная	Ясинская О.В. - воспитатель Веселова Т.А. - родитель Рыганцева Н.А. - родитель
6	Февраль	Территория, прилегающая к ДОУ	Ясинская О.В. - воспитатель Веселова Т.А. - родитель Рыганцева Н.А. - родитель
7	Март	Регулируемый пешеходный переход на пересечении улиц Гагарина и Индустриальная	Ясинская О.В. - воспитатель Веселова Т.А. - родитель Рыганцева Н.А. - родитель
8	Апрель	Подъездные пути к ДОУ	Ясинская О.В. - воспитатель Веселова Т.А. - родитель Рыганцева Н.А. - родитель
9	Май	Территория, прилегающая к ДОУ	Ясинская О.В. - воспитатель Веселова Т.А. - родитель Рыганцева Н.А. - родитель

11. Информационные данные о фактах ДТП и принятых по ним оперативных мерах

Фактов ДТП с воспитанниками МБДОУ ДС «Лазорки» г.Волгодонска не зафиксировано.

12. Приказ о закреплении ответственных на 2020 – 2021 учебный год по ПДД и создании комиссии «За безопасность дорожного движения в детском саду»

МУНИЦИПАЛЬНОЕ БЮДЖЕТНОЕ ДОШКОЛЬНОЕ ОБРАЗОВАТЕЛЬНОЕ
УЧРЕЖДЕНИЕ ДЕТСКИЙ САД «ЛАЗОРИКИ» Г.ВОЛГОДОНСКА
(МБДОУ ДС «Лазорики» г.Волгодонска)

ПРИКАЗ

«28» 07 2020

№ 160

г. Волгодонск

О совершенствовании работы
по профилактике детского
дорожно-транспортного травматизма
в МБДОУ ДС «Лазорики» г.Волгодонска
на 2020-2021 учебный год

С целью обеспечения безопасности движения, обучения воспитанников дорожной азбуке, изучения правил дорожного движения, исключения случаев детского дорожно-транспортного травматизма,

ПРИКАЗЫВАЮ:

1. Назначить ответственным за организацию работы по обучению детей ПДД и профилактике ДДТТ на 2020-2021 учебный год старшего воспитателя Тырышкину Ксению Сергеевну.

2. Создать комиссию «За безопасность дорожного движения в детском саду» в составе:

Председатель: Тырышкина К.С. - старший воспитатель
Члены комиссии: Ясинская О.В. - воспитатель
Стрижко А.С. - педагог-психолог
Веселова Т.А. - представитель родительской общественности
Рыганцева Н.А. - представитель родительской общественности

3. Комиссии «За безопасность дорожного движения в детском саду»:

3.1. Разработать план мероприятий по предупреждению детского дорожно – транспортного травматизма на 2020-2021 учебный год.

3.2. Разработать план работы отряда ЮПИД на 2020 -2021 учебный год.

3.3. Утвердить Положение о деятельности комиссии «За безопасность дорожного движения» МБДОУ ДС «Лазорики» г.Волгодонска.

4. Назначить руководителем отряда ЮПИД воспитателя Ясинскую Оксану Владимировну.

5. Контроль за исполнением приказа оставляю за собой.

Заведующий МБДОУ ДС
«Лазорики» г.Волгодонска

Н.В.Сафонова
214030



Е.В. Воропаева

С приказом ознакомлены:

К.С. Тырышкина
О.В. Ясинская
Т.А. Веселова
Н.А. Рыганцева
А.С. Стрижко

13. Приказ о создании инициативной группы «Родительский патруль» в МБДОУ ДС «Лазорики» г.Волгодонска

МУНИЦИПАЛЬНОЕ БЮДЖЕТНОЕ ДОШКОЛЬНОЕ ОБРАЗОВАТЕЛЬНОЕ
УЧРЕЖДЕНИЕ ДЕТСКИЙ САД «ЛАЗОРИКИ» Г.ВОЛГОДОНСКА
(МБДОУ ДС «Лазорики» г.Волгодонска)

ПРИКАЗ

«28» 07 2020

№ 161

г. Волгодонск

О создании инициативной группы
«Родительский патруль»
в МБДОУ ДС «Лазорики» г.Волгодонска
на 2020-2021 учебный год

В целях привлечения внимания общественности к проблемам, связанным с обеспечением безопасности дорожного движения, формирования у детей устойчивых навыков безопасного поведения на дороге,

ПРИКАЗЫВАЮ:

1. Организовать в МБДОУ ДС «Лазорики» г.Волгодонска работу «Родительского патруля» в 2020-2021 учебном году.

2. Назначить ответственным за работу и выход «Родительского патруля» старшего воспитателя К.С. Тырышкину.

3. Утвердить:

3.1. Положение о «Родительском патруле» МБДОУ ДС «Лазорики» г.Волгодонска.

3.2. Состав «Родительского патруля»:

Тырышкина К.С. - старший воспитатель

Ясинская О.В. - воспитатель

Веселова Т.А. - представитель родительской общественности

Рыганцева Н.А. - представитель родительской общественности

3.3. План-график выхода «Родительского патруля» на 2020-2021 учебный год

4. Контроль за исполнением приказа оставляю за собой.

Заведующий МБДОУ ДС
«Лазорики» г.Волгодонска

Н.В.Сафонова
214030



Е.В. Воропаева

С приказом ознакомлены:

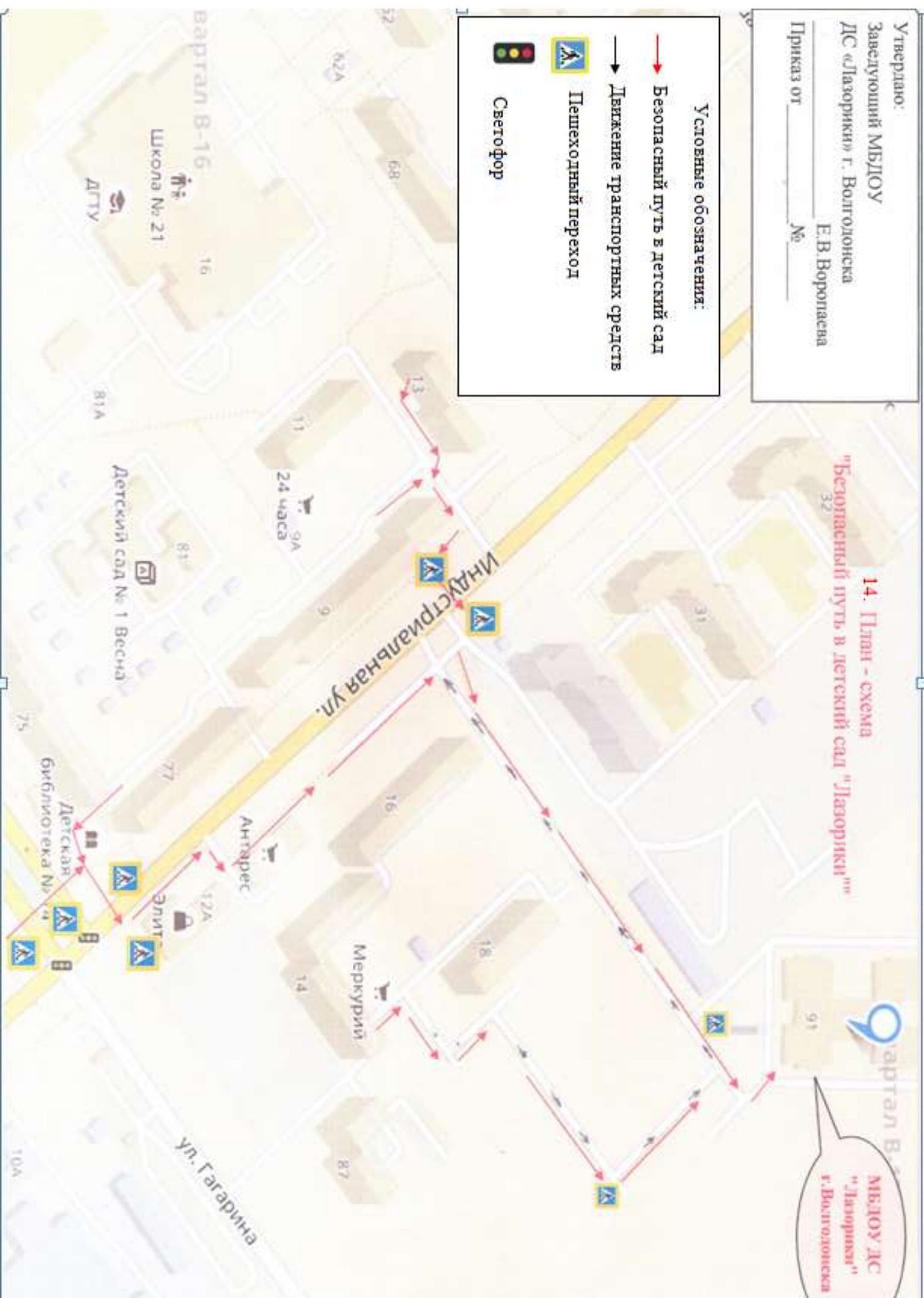
К.С. Тырышкина
О.В. Ясинская
Т.А. Веселова
Н.А. Рыганцева

Утверждаю:
Заведующий МБДОУ
ДС «Лазорники» г. Волгодонска
Е.В.Воропаева
Приказ от _____ № _____

Условные обозначения:

- Безопасный путь в Детский сад
- Движение транспортных средств
- Пешеходный переход
- Светофор

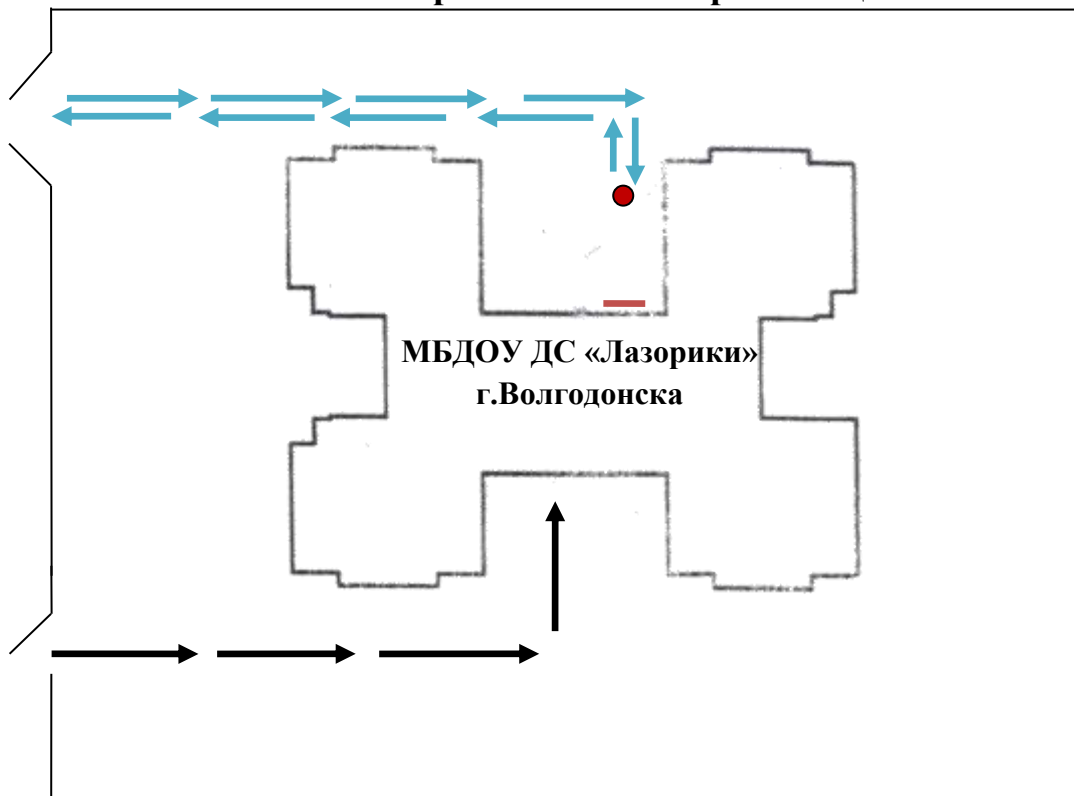
14. План - схема
"Безопасный путь в детский сад "Лазорники""


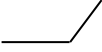






МБДОУ ДС
"Лазорники"
г. Волгодонска

УТВЕРЖДАЮ
Заведующий
МБДОУ ДС «Лазорики»
г.Волгодонска
_____ Е.В.Воропаева
Приказ от _____ № _____

15. Пути движения транспортных средств к местам разгрузки/погрузки и рекомендуемые безопасные пути передвижения детей по территории образовательной организации



-  - ворота для въезда транспорта;
-  - вход;
-  - движение детей по территории образовательной организации;
-  - место остановки транспортного средства;
-  - место разгрузки;
-  - въезд/выезд грузовых транспортных средств.

